

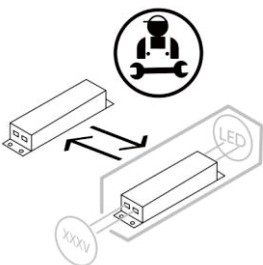
Sicurezza Security

IT - Prima dell'installazione dell'apparecchio disinserire l'energia elettrica.
Il presente apparecchio deve essere installato da persone qualificate.

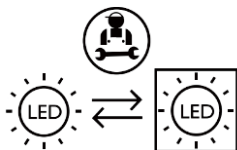
EN - Before installation, disconnect energy. This device must be installed by qualified personnel.



Ogni materiale richiede specifici accessori di fissaggio. Utilizzare viti e tasselli idonei al materiale a cui vanno fissati. Quelli inclusi potrebbero essere non idonei.



Driver sostituibile da un elettricista qualificato.
Replaceable control gear by a professional.



Sorgente sostituibile da un elettricista qualificato.
Replaceable light-source by a professional.

Guerra Lampadari s.a.s.
Via E. Mattei 20-CAP 30020 Marcon (VE) - Italia

MODEL



Guerra Lampadari

Istruzioni di montaggio
Assembly instructions

LPL 6711 / 6712 / 6713

Specifiche Tecniche

Technical Data

Sorgente
Lamps

LED 8w
3000K

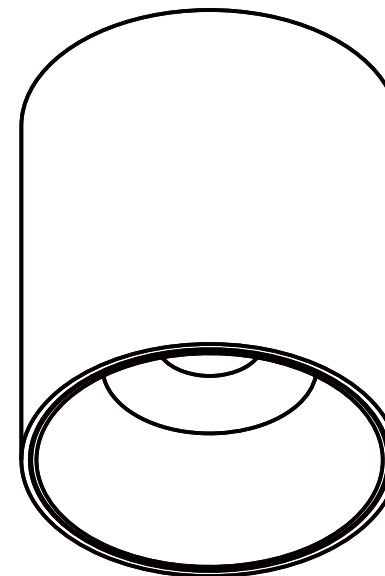
Alimentazione
Power supply

220-240v

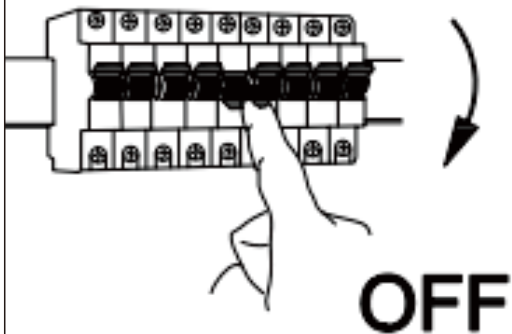
Grado di protezione
Level of Protection

IP 20

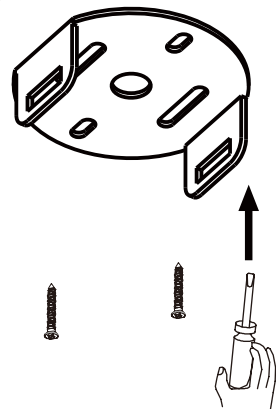
Simboli Symbol



1

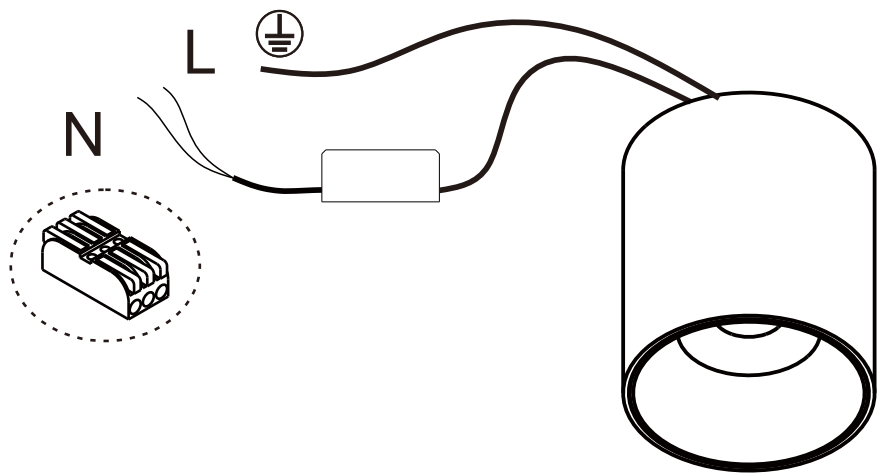


2




3

AC 230V



4



5

